

МИНИСТЕРСТВО СЕЛЬСКОГО ХОЗЯЙСТВА РОССИЙСКОЙ ФЕДЕРАЦИИ
федеральное государственное бюджетное образовательное учреждение
высшего образования
«Брянский государственный аграрный университет»

УТВЕРЖДАЮ
Проректор по учебной работе
и цифровизации

_____ А.В. Кубышкина
«18» июня 2024 г.

Автоматика
(наименование дисциплины)

рабочая программа дисциплины

| | |
|-------------------------|---------------------------------------|
| Закреплена за кафедрой | Электроэнергетики и автоматике |
| Направление подготовки | 35.03.06 Агроинженерия |
| Профиль | Технические системы в агробизнесе |
| Квалификация | Бакалавр |
| Форма обучения | очная, заочная |
| Общая трудоёмкость | 2 з.е. |
| Часов по учебному плану | 72 |

Брянская область, 2024

Программу составил(и):

А.А. Воронин

Рецензент

к.т.н., доцент В.А. Безик

Рабочая программа дисциплины

Автоматика

разработана в соответствии с федеральным государственным образовательным стандартом высшего образования - бакалавриат по направлению подготовки 35.03.06 Агроинженерия утвержденным Приказом Министерства образования и науки Российской Федерации от 23 августа 2017 года №813.

Составлена на основании учебных планов 2024 года набора: направления подготовки 35.03.06 Агроинженерия, профиль Технические системы в агробизнесе, утвержденных Учёным советом Университета от 18 июня 2024 года, протокол №11.

Рабочая программа одобрена на заседании кафедры технических систем в агробизнесе, природообустройстве и дорожном строительстве. Протокол №11 от 18 июня 2024 г.

И.о. заведующего кафедрой

к.т.н., доцент И.П. Адылин

1. Цели освоения дисциплины

1.1 Целью изучения дисциплины является формирование теоретических и практических знаний по системам автоматического регулирования, овладение навыками анализа работы системы автоматического управления, вычисление их устойчивой работы и повышение качества систем на основе корректирующих устройств.

2. Место дисциплины в структуре ОПОП ВО

Блок ОПОП ВО: Б1.О.18

2.1 Требования к предварительной подготовке обучающегося:

Для освоения дисциплины обучающийся должен знать школьный курс алгебры, элементов математического анализа, основы аналитической геометрии в соответствии с государственным образовательным стандартом общего образования. Высшую математику.

2.2 Дисциплины и практики, для которых освоение данной дисциплины необходимо как предшествующее:

Высшая математика, физика, теоретические основы электротехники, электроника и микропроцессорные средства, электрические машины, эксплуатация электрооборудования, автоматизированный электропривод, электрические измерения, электроснабжение.

3. Перечень планируемых результатов обучения по дисциплине, соотнесенных с планируемыми результатами освоения образовательной программы

Достижения планируемых результатов обучения, соотнесенных с общими целями и задачами ОПОП, является целью освоения дисциплины.

| Компетенция (код и наименование) | Индикаторы достижения компетенций (код и наименование) | Результаты обучения |
|---|--|---|
| Общепрофессиональные компетенции | | |
| ОПК-4 Способен реализовывать современные технологии и обосновывать их применение в профессиональной деятельности; | ИД-1 _{ОПК-4} Обосновывает и реализует современные технологии в соответствии с направленностью профессиональной деятельности | Знать: особенности применения современной автоматики, средств автоматизации и электрификации сельского хозяйства Уметь: применять современную автоматику и средства автоматизации и электрификации сельского хозяйства Владеть: методами расчета и выбора современной автоматики и средств автоматизации и электрификации сельского хозяйства |
| ОПК-5 Способен участвовать в проведении экспериментальных исследований в профессиональной деятельности; | ИД-1 _{ОПК-5} Участвует в экспериментальных исследованиях по испытанию сельскохозяйственной техники. | Знать: методы проведения экспериментальных исследований в автоматике Уметь: проводить простые экспериментальные исследования в автоматике Владеть: методами проведения экспериментальных исследований в автоматике |

4. Распределение часов дисциплины по семестрам (очная форма)

| Вид занятий | 1 | | 2 | | 3 | | 4 | | 5 | | 6 | | 7 | | 8 | | Итого | |
|---|----|-----|----|-----|----|-----|----|-----|----|-----|----|-----|-------|-------|----|-----|-------|-------|
| | УП | РПД | УП | РПД | УП | РПД | УП | РПД | УП | РПД | УП | РПД | УП | РПД | УП | РПД | УП | РПД |
| Лекции | | | | | | | | | | | | | 16 | 16 | | | 16 | 16 |
| Лабораторные | | | | | | | | | | | | | 16 | 16 | | | 16 | 16 |
| КСР | | | | | | | | | | | | | 2 | 2 | | | 2 | 2 |
| Прием зачета | | | | | | | | | | | | | 0,15 | 0,15 | | | 0,15 | 0,15 |
| Контактная работа обучающихся с преподавателем (аудиторная) | | | | | | | | | | | | | 34,15 | 34,15 | | | 34,15 | 34,15 |
| Сам. работа | | | | | | | | | | | | | 37,85 | 37,85 | | | 37,85 | 37,85 |
| Итого | | | | | | | | | | | | | 72 | 72 | | | 72 | 72 |

Распределение часов дисциплины по курсам (заочная форма)

| Вид занятий | 1 | | 2 | | 3 | | 4 | | 5 | | Итого | |
|---|----|-----|----|-----|----|-----|----|-----|------|------|-------|------|
| | УП | РПД | УП | РПД | УП | РПД | УП | РПД | УП | РПД | УП | РПД |
| Лекции | | | | | | | | | 4 | 4 | 4 | 4 |
| Лабораторные | | | | | | | | | 4 | 4 | 4 | 4 |
| Прием зачета | | | | | | | | | 0,15 | 0,15 | 0,15 | 0,15 |
| Контактная работа обучающихся с преподавателем (аудиторная) | | | | | | | | | 8,15 | 8,15 | 8,15 | 8,15 |
| Сам. работа | | | | | | | | | 62 | 62 | 62 | 62 |
| Контроль | | | | | | | | | 1,85 | 1,85 | 1,85 | 1,85 |
| Итого | | | | | | | | | 72 | 72 | 72 | 72 |

Структура и содержание дисциплины (очная форма)

| Код занятия | Наименование разделов и тем /вид занятия/ | Семестр | Часов | Компетенции |
|--|--|---------|-------|-------------|
| Раздел 1. Теория автоматического управления | | | | |
| 1.1 | Основные понятия и определения САУ(лек.) | 7 | 2 | ОПК-4,5 |
| 1.2 | Математическое описание звеньев САУ (лек) | 7 | 2 | ОПК-4,5 |
| 1.3 | Структурные схемы систем автоматического управления (лек) | 7 | 2 | ОПК-4,5 |
| 1.4 | Преобразование структурных схем САУ и их математическое описание (лек) | 7 | 2 | ОПК-4,5 |
| 1.5 | Классификация систем автоматического управления (ср) | 7 | 4 | ОПК-4,5 |
| 1.6 | Устойчивости САУ и методы её оценки (лек) | 7 | 2 | ОПК-4,5 |
| 1.7 | Качество работы САУ и методы его повышения (ср) | 7 | 4 | ОПК-4,5 |
| 1.8 | Динамические характеристики элементов САУ (лек) | 7 | 2 | ОПК-4,5 |
| Раздел 2. Технические средства автоматики | | | | |
| 2.1 | Общие сведения о технических средствах автоматики (лек) | 7 | 2 | ОПК-4,5 |
| 2.2 | Датчики температуры, исследование характеристик (лаб) | 7 | 4 | ОПК-4,5 |
| 2.3 | Датчики освещённости, исследование характеристик (лаб.) | 7 | 4 | ОПК-4,5 |
| 2.4 | Логических элементы и микропроцессорные средства автоматики, исследование работы (лаб) | 7 | 4 | ОПК-4,5 |
| 2.5 | Исполнительные механизмы и регулирующие органы (ср) | 7 | 4 | ОПК-4,5 |
| 2.6 | Электромагнитное реле, исследование характеристик (лаб) | 7 | 4 | ОПК-4,5 |
| Раздел 3. Автоматизация технологических процессов | | | | |
| 3.1 | Общие сведения о сельскохозяйственных технологических процессах /лек/ | 7 | 2 | ОПК-4,5 |
| 3.2 | Автоматизация водоснабжения сельского хозяйства/ср/ | 7 | 4 | ОПК-4,5 |
| 3.4 | Автоматизированные стенды обкатки электроприводов /ср/ | 7 | 4 | ОПК-4,5 |
| 3.5 | Автоматизация технологических процессов в полеводстве /ср/ | 7 | 4 | ОПК-4,5 |
| 3.6 | Система автоматического контроля уборочных машин /ср/ | 7 | 4 | ОПК-4,5 |
| 3.7 | Автоматизация технологических процессов в защитном грунте /ср/ | 7 | 4 | ОПК-4,5 |
| 3.8 | Автоматизация хранилищ сельскохозяйственной продукции /ср/ | 7 | 2 | ОПК-4,5 |
| 3.9 | Автоматизация животноводства и птицеводства /ср/ | 7 | 2 | ОПК-4,5 |
| 3.10 | Автоматизация систем энергообеспечения /ср/ | 7 | 1,85 | ОПК-4,5 |
| | Контактная работа при приеме зачета /К/ | 7 | 0,15 | ОПК-4,5 |

Структура и содержание дисциплины (заочная форма)

| Код занятия | Наименование разделов и тем /вид занятия/ | Курс | Часов | Компетенции |
|--|---|------|-------|-------------|
| Раздел 1. Теория автоматического управления | | | | |
| 1.1 | Основные понятия и определения САУ(лек.) | 5 | 1 | ОПК-4,5 |
| 1.2 | Математическое описание звеньев САУ (лек) | 5 | 1 | ОПК-4,5 |
| 1.3 | Структурные схемы систем автоматического управления (ср) | 5 | 4 | ОПК-4,5 |
| 1.4 | Преобразование структурных схем САУ и их математическое описание (ср) | 5 | 4 | ОПК-4,5 |
| 1.5 | Классификация систем автоматического управления (ср) | 5 | 4 | ОПК-4,5 |
| 1.6 | Устойчивости САУ и методы её оценки (ср) | 5 | 4 | ОПК-4,5 |
| 1.7 | Качество работы САУ и методы его повышения (ср) | 5 | 4 | ОПК-4,5 |

| | | | | |
|--|--|---|------|---------|
| 1.8 | Динамические характеристики элементов САУ (ср) | 5 | 4 | ОПК-4,5 |
| Раздел 2. Технические средства автоматики | | | | |
| 2.1 | Общие сведения о технических средствах автоматики (лек) | 5 | 1 | ОПК-4,5 |
| 2.2 | Датчики температуры, исследование характеристик (лаб) | 5 | 1 | ОПК-4,5 |
| 2.3 | Датчики освещённости, исследование характеристик (лаб.) | 5 | 1 | ОПК-4,5 |
| 2.4 | Логических элементы и микропроцессорные средства автоматики, исследование работы (лаб) | 5 | 1 | ОПК-4,5 |
| 2.5 | Исполнительные механизмы и регулирующие органы (ср) | 5 | 4 | ОПК-4,5 |
| 2.6 | Электромагнитное реле, исследование характеристик (лаб) | 5 | 1 | ОПК-4,5 |
| Раздел 3. Автоматизация технологических процессов | | | | |
| 3.1 | Общие сведения о сельскохозяйственных технологических процессах /лек/ | 5 | 1 | ОПК-4,5 |
| 3.2 | Автоматизация водоснабжения сельского хозяйства/ср/ | 5 | 4 | ОПК-4,5 |
| 3.4 | Автоматизированные стенды обкатки электроприводов /ср/ | 5 | 4 | ОПК-4,5 |
| 3.5 | Автоматизация технологических процессов в полеводстве /ср/ | 5 | 4 | ОПК-4,5 |
| 3.6 | Система автоматического контроля уборочных машин /ср/ | 5 | 4 | ОПК-4,5 |
| 3.7 | Автоматизация технологических процессов в защитном грунте /ср/ | 5 | 4 | ОПК-4,5 |
| 3.8 | Автоматизация хранилищ сельскохозяйственной продукции /ср/ | 5 | 4 | ОПК-4,5 |
| 3.9 | Автоматизация животноводства и птицеводства /ср/ | 5 | 4 | ОПК-4,5 |
| 3.10 | Автоматизация систем энергообеспечения /ср/ | 5 | 6 | ОПК-4,5 |
| | Контроль | 5 | 1,85 | ОПК-4,5 |
| | Контактная работа при приеме зачета /К/ | 5 | 0,15 | ОПК-4,5 |

Реализация программы предполагает использование традиционной, активной и интерактивной форм обучения на лекционных, практических занятиях

5. Фонд оценочных средств

Приложение №1

6. Учебно-методическое и информационное обеспечение дисциплины (модуля)

6.1. Рекомендуемая литература

| 6.1.1. Основная литература | | | |
|----------------------------------|------------------------------|---|-----------------------|
| | Авторы, составители | Заглавие | Издательство, |
| ЛП.1 | Иванов А. А. | Автоматизация технологических процессов и производств : учеб. пособие для вузов | М. :Форум, 2014. |
| ЛП.2 | Бородин И. Ф., Андреев С. А. | Автоматизация технологических процессов и системы автоматического управления: учеб. для вузов | М.: КолосС, 2005 |
| ЛП.3 | Бородин И.Ф., Судник Ю.К. | Автоматизация технолгоических процессов: учеб. для вузов | М.: Колос, 2007 |
| ЛП.4 | Малафеев С. И. | Основы автоматики и системы автоматического управления : учеб. для вузов / Малафеев С. И., 384 с. | М. :Академия, 2010. - |
| 6.1.2. Дополнительная литература | | | |

| | Авторы, составители | Заглавие | Издательство, год |
|--------------------------------|---------------------------|--|--------------------|
| Л2.1 | Бородин И. Ф., Рысс А. А. | Автоматизация технологических процессов: учеб. пособие для вузов | М.: Колос, 1996 |
| Л2.2 | Кирсанов В. В. | Механизация и автоматизация животноводства: учеб. для ссузов | М.: Академия, |
| 6.1.3. Методические разработки | | | |
| | Авторы, составители | Заглавие | Издательство, |
| Л3.1 | Е.А. Ракул, А.А. Воронин | Методические указания и задания на расчетно-графическую работу | Брянский ГАУ, 2018 |
| Л3.2 | Е.А. Ракул, А.А. Воронин | Методические указания по выполнению лабораторных работ | Брянский ГАУ, 2018 |

6.2. Перечень современных профессиональных баз данных, информационных справочных систем и ресурсов информационно-телекоммуникационной сети "Интернет"

Портал открытых данных Российской Федерации. URL: <https://data.gov.ru>

База данных по электрическим сетям и электрооборудованию // Сервис «Онлайн Электрик». URL: <https://online-electric.ru/dbase.php>

Базы данных, программы и онлайн — калькуляторы компании iEK // Группа компаний IEK. URL: https://www.iek.ru/products/standard_solutions/

Единая база электротехнических товаров // Российская ассоциация электротехнических компаний. URL: <https://raec.su/activities/etim/edinaya-baza-elektrotekhnicheskikh-tovarov/>

Электроэнергетика // Техэксперт. URL: <https://cntd.ru/products/elektroenergetika#home>

Справочник «Электронная компонентная база отечественного производства» (ЭКБ ОП) URL: <http://isstest.electronstandart.ru/>

GostRF.com. ГОСТы, нормативы. (Информационно-справочная система). URL: <http://gostrf.com/>

ЭСИС Электрические системы и сети. Информационно-справочный электротехнический сайт. URL: <http://esistems.ru>

ЭЛЕКТРОТЕХНИЧЕСКИЙ-ПОРТАЛ.РФ. Электротехнический портал для студентов ВУЗов и инженеров. URL: <http://электротехнический-портал.рф/index.php>

Единая коллекция цифровых образовательных ресурсов // Федеральный портал «Российское образование». URL: <http://school-collection.edu.ru/>

Единое окно доступа к информационным ресурсам // Федеральный портал «Российское образование». URL: <http://window.edu.ru/catalog/>

elecab.ru Справочник электрика и энергетика. URL: <http://www.elecab.ru/dvig.shtml>

Официальный интернет-портал базы данных правовой информации <http://pravo.gov.ru/>

Портал Федеральных государственных образовательных стандартов высшего образования <http://fgosvo.ru/>

Портал "Информационно-коммуникационные технологии в образовании" <http://www.ict.edu.ru/>

Web of Science Core Collection политематическая реферативно-библиографическая и наукометрическая (библиометрическая) база данных <http://www.webofscience.com>

Полнотекстовый архив «Национальный Электронно-Информационный Консорциум» (НЭИКОН) <https://neicon.ru/>

Базы данных издательства Springer <https://link.springer.com/>

6.3. Перечень программного обеспечения

ОС Windows 7 (подписка Microsoft Imagine Premium от 12.12.2016). Срок действия лицензии – бессрочно.

ОС Windows 10 (подписка Microsoft Imagine Premium от 12.12.2016). Срок действия лицензии – бессрочно.

MS Office std 2013 (контракт 172 от 28.12.2014 с ООО АЛЬТА плюс) Срок действия лицензии – бессрочно.

Офисный пакет MS Office std 2016 (Договор Tr000128244 от 12.12.2016 с АО СофтЛайн Трейд) Срок действия лицензии – бессрочно.

PDF24 Creator (Работа с pdf файлами, geek Software GmbH). Свободно распространяемое ПО.

Foxit Reader (Просмотр документов, бесплатная версия, Foxit Software Inc). Свободно распространяемое ПО.

Консультант Плюс (справочно-правовая система) (Гос. контракт №41 от 30.03.2018 с ООО Альянс) Срок действия лицензии – бессрочно.

Техэксперт (справочная система нормативно-технической и нормативно-правовой информации) (Контракт 120 от 30.07.2015 с ООО Техэксперт) Срок действия лицензии – бессрочно.

КОМПАС-3D Viewer V13 SP1 (ЗАО АСКОН). Свободно распространяемое ПО.

7. Материально-техническое обеспечение дисциплины (модуля)

Учебная аудитория для проведения учебных занятий лекционного типа – 225

Основное оборудование:

Специализированная мебель на 40 посадочных мест, доска настенная, кафедра, рабочее место преподавателя, укомплектованное учебными и техническими средствами для представления информации, наборы демонстрационного оборудования и учебно-наглядных пособий. Проекционное оборудование: Компьютер с выходом в локальную сеть и Интернет, электронным учебно-методическим материалам; к электронной информационно-образовательной среде, проектор, экран.

Программное обеспечение:

ОС Windows XP (подписка Microsoft Imagine Premium от 12.12.2016). Срок действия лицензии – бессрочно.

Open Office Org 4.1.3 (Свободно распространяемое ПО)

КОМПАС 3D v.12 LT (Разрешена для обучения и ознакомления)

Foxit Reader Версия: 9.1.0.5096 (Свободно распространяемое ПО)

Reazip (свободно распространяемая).

Учебная аудитория для проведения учебных занятий семинарского типа – 225 Лаборатория автоматике

Основное оборудование:

Специализированная мебель на 40 посадочных мест, доска настенная, кафедра, рабочее место преподавателя, укомплектованное учебными и техническими средствами для представления информации. Проекционное оборудование: Компьютер с выходом в локальную сеть и Интернет, электронным учебно-методическим материалам; к электронной информационно-образовательной среде, проектор, экран.

Лабораторные стенды: реле; фотодатчики; термодатчики; логические элементы; НТЦ-10 Основы автоматике.

Учебно-лабораторные стенды: Основы средств автоматизации и управления; Изучение датчиков технологических параметров; Изучение промышленных датчиков технологической информации.

Программное обеспечение:

ОС Windows XP (подписка Microsoft Imagine Premium от 12.12.2016). Срок действия лицензии – бессрочно.

Open Office Org 4.1.3 (Свободно распространяемое ПО)

КОМПАС 3D v.12 LT (Разрешена для обучения и ознакомления)

Foxit Reader Версия: 9.1.0.5096 (Свободно распространяемое ПО)

Reazip (свободно распространяемая)

Учебная аудитория для курсового проектирования, проведения групповых и индивидуальных консультаций, текущего контроля и промежуточной аттестации – 230

Основное оборудование:

Специализированная мебель на 24 посадочных места, доска настенная, кафедра, рабочее место преподавателя.

Компьютерный класс с ЭВМ: 12 рабочих мест с компьютерами, выходом в локальную сеть и Интернет, электронным учебно-методическим материалам; к электронной информационно-образовательной среде.

Программное обеспечение:

ОС Windows XP (подписка Microsoft Imagine Premium от 12.12.2016). Срок действия лицензии –

| |
|---|
| <p>бессрочно. <i>Open Office Org 4.1.3 (Свободно распространяемое ПО)</i> <i>КОМПАС 3D v.12 LT (Разрешена для обучения и ознакомления)</i> <i>Microsoft Visual Studio 2010 Ultimate (Контракт 142 от 16.11.2015)</i> <i>Microsoft Office Access 2007 (Контракт 142 от 16.11.2015)</i> <i>Ramus Educational (Разрешена для обучения и ознакомления)</i> <i>AutoCAD 2010 – Русский (Серийный № 351-79545770, сетевая лицензия)</i> <i>Foxit Reader Версия: 9.1.0.5096 (Свободно распространяемое ПО)</i> <i>WinDjView (свободно распространяемая)</i> <i>Peazip (свободно распространяемая)</i> <i>TRACE MODE 6 (для ознакомления и учебных целей)</i> <i>Audit Testdesk</i> <i>Microsoft Visio профессиональный 2010 (Контракт 142 от 16.11.2015)</i></p> |
| <p>Помещение для хранения и профилактического обслуживания учебного оборудования – 223а Основное оборудование: Специализированные мебель и технические средства: тиски поворотные, заточной станок, паяльные станции АТР-4204, наборы слесарного инструмента, контрольно-измерительные приборы. Вольтметр В7-37, генератор ГЗ-5б, осциллограф С-12-22, потенциометр К-48, прибор Морион, сварочный аппарат; мегаомметры Е6-24, Ф4-101., электронные осциллографы; паяльные станции; комплекты инструмента радиомонтажника; генераторы сигналов ГЗ-102; измерительные приборы ВЗ-38, В7-30; источники питания; мультиметры М890С.</p> |
| <p>Помещение для самостоятельной работы – 223 Основное оборудование: Специализированная мебель на 26 посадочных мест, доска настенная, кафедра, рабочее место преподавателя, укомплектованное учебными и техническими средствами для представления информации, наборы демонстрационного оборудования и учебно-наглядных пособий. Проекционное оборудование: Компьютер с выходом в локальную сеть и Интернет, электронным учебно-методическим материалам; к электронной информационно-образовательной среде, проектор, экран. Компьютерный класс с ЭВМ: 12 рабочих мест с компьютерами, выходом в локальную сеть и Интернет, электронным учебно-методическим материалам; к электронной информационно-образовательной среде. Программное обеспечение: <i>OS Windows XP (подписка Microsoft Imagine Premium от 12.12.2016). Срок действия лицензии – бессрочно.</i> <i>Open Office Org 4.1.3 (Свободно распространяемое ПО)</i> <i>КОМПАС 3D v.12 LT (Разрешена для обучения и ознакомления)</i> <i>КЕВ Combivis (Разрешена для обучения и ознакомления)</i> <i>3S Software CoDeSys (Разрешена для обучения и ознакомления)</i> <i>NI Multisim 10.1 (Серийный № M72X87898)</i> <i>Franklin Software ProView (Разрешена для обучения и ознакомления)</i> <i>Загрузчик СУ-МК(Разрешена для обучения и ознакомления)</i> <i>Microsoft Visual Studio 2010 Ultimate (Контракт 142 от 16.11.2015)</i> <i>MATLAB R2009a (Лицензия 341083D-01 от 03.02.2008, сетевая лицензия)</i> <i>Microsoft Office Access 2007 (Контракт 142 от 16.11.2015)</i> <i>Ramus Educational (Разрешена для обучения и ознакомления)</i> <i>Owen Processor Manager (Свободно распространяемое ПО)</i> <i>GX IEC Developer 7.03 (Серийный № 923-420125508)</i> <i>GT Works 2 (Серийный № 970-279817410)</i> <i>AutoCAD 2010 – Русский (Серийный № 351-79545770, сетевая лицензия)</i> <i>Owen Logic (Свободно распространяемое ПО)</i> <i>АВВУ FineReader 11 Professional Edition (сетевая лицензия 4 рабочих станции)</i> <i>Foxit Reader Версия: 9.1.0.5096 (Свободно распространяемое ПО)</i> <i>WinDjView (свободно распространяемая)</i> <i>Peazip (свободно распространяемая)</i> <i>TRACE MODE 6 (для ознакомления и учебных целей)</i> <i>Audit Testdesk</i> <i>Microsoft Visio профессиональный 2010 (Контракт 142 от 16.11.2015)</i></p> |

8. Обеспечение образовательного процесса для лиц с ограниченными возможностями здоровья и инвалидов

- для слепых и слабовидящих:

- лекции оформляются в виде электронного документа, доступного с помощью компьютера со специализированным программным обеспечением;
- письменные задания выполняются на компьютере со специализированным программным обеспечением, или могут быть заменены устным ответом;
- обеспечивается индивидуальное равномерное освещение не менее 300 люкс;
- для выполнения задания при необходимости предоставляется увеличивающее устройство; возможно также использование собственных увеличивающих устройств;
- письменные задания оформляются увеличенным шрифтом;
- экзамен и зачёт проводятся в устной форме или выполняются в письменной форме на компьютере.

- для глухих и слабослышащих:

- лекции оформляются в виде электронного документа, либо предоставляется звукоусиливающая аппаратура индивидуального пользования;
- письменные задания выполняются на компьютере в письменной форме;
- экзамен и зачёт проводятся в письменной форме на компьютере; возможно проведение в форме тестирования.

- для лиц с нарушениями опорно-двигательного аппарата:

- лекции оформляются в виде электронного документа, доступного с помощью компьютера со специализированным программным обеспечением;
- письменные задания выполняются на компьютере со специализированным программным обеспечением;
- экзамен и зачёт проводятся в устной форме или выполняются в письменной форме на компьютере.

При необходимости предусматривается увеличение времени для подготовки ответа.

Процедура проведения промежуточной аттестации для обучающихся устанавливается с учётом их индивидуальных психофизических особенностей. Промежуточная аттестация может проводиться в несколько этапов.

При проведении процедуры оценивания результатов обучения предусматривается использование технических средств, необходимых в связи с индивидуальными особенностями обучающихся. Эти средства могут быть предоставлены университетом, или могут использоваться собственные технические средства.

Проведение процедуры оценивания результатов обучения допускается с использованием дистанционных образовательных технологий.

Обеспечивается доступ к информационным и библиографическим ресурсам в сети Интернет для каждого обучающегося в формах, адаптированных к ограничениям их здоровья и восприятия информации:

- для слепых и слабовидящих:
 - в печатной форме увеличенным шрифтом;
 - в форме электронного документа;
 - в форме аудиофайла.
- для глухих и слабослышащих:
 - в печатной форме;
 - в форме электронного документа.
- для обучающихся с нарушениями опорно-двигательного аппарата:
 - в печатной форме;
 - в форме электронного документа;
 - в форме аудиофайла.

Учебные аудитории для всех видов контактной и самостоятельной работы, научная библиотека и иные помещения для обучения оснащены специальным оборудованием и учебными местами с техническими средствами обучения:

- для слепых и слабовидящих:
 - электронно-оптическое устройство доступа к информации для лиц с ОВЗ предназначено для чтения и просмотра изображений людьми с ослабленным зрением.

- специализированный программно-технический комплекс для слабовидящих. (аудитория 1-203)
- для глухих и слабослышащих:
 - автоматизированным рабочим местом для людей с нарушением слуха и слабослышащих;
 - акустический усилитель и колонки;
- индивидуальные системы усиления звука
 - «ELEGANT-R» приемник 1-сторонней связи в диапазоне 863-865 МГц
 - «ELEGANT-T» передатчик
 - «Easy speak» - индукционная петля в пластиковой оплетке для беспроводного подключения устройства к слуховому аппарату слабослышащего
 - Микрофон петличный (863-865 МГц), Hengda
 - Микрофон с оголовьем (863-865 МГц)
- групповые системы усиления звука
- Портативная установка беспроводной передачи информации .
- для обучающихся с нарушениями опорно-двигательного аппарата:
 - передвижными, регулируемые эргономическими партами СИ-1;
 - компьютерной техникой со специальным программным обеспечением.

ФОНД ОЦЕНОЧНЫХ СРЕДСТВ

по дисциплине Автоматика

1. Паспорт фонда оценочных средств
2. Перечень формируемых компетенций и этапы их формирования
 - 2.1. Компетенции, закреплённые за дисциплиной ОПОП ВО
 - 2.2. Процесс формирования компетенции в дисциплине
 - 2.3. Структура компетенций по дисциплине
3. Показатели, критерии оценки компетенций и типовые контрольные задания
 - 3.1. Оценочные средства для проведения промежуточной аттестации дисциплины
 - 3.2. Оценочные средства для проведения текущего контроля знаний по дисциплине

1. Паспорт фонда оценочных средств

Направление подготовки: 35.03.06 – Агроинженерия
Профиль Технические системы в агробизнесе

Квалификация (степень) выпускника: бакалавр

Дисциплина: Автоматика

Форма промежуточной аттестации: зачет.

2. Перечень формируемых компетенций и этапы их формирования

2.1. Компетенции, закреплённые за дисциплиной ОПОП ВО.

Изучение дисциплины «Автоматика» направлено на формировании следующих компетенций:

| Компетенция (код и наименование) | Индикаторы достижения компетенций (код и наименование) | Результаты обучения |
|---|--|---|
| Общепрофессиональные компетенции | | |
| ОПК-4 Способен реализовывать современные технологии и обосновывать их применение в профессиональной деятельности; | ИД-1 _{ОПК-4} Обосновывает и реализует современные технологии в соответствии с направленностью профессиональной деятельности | Знать: особенности применения современной автоматике, средств автоматизации и электрификации сельского хозяйства Уметь: применять современную автоматике и средства автоматизации и электрификации сельского хозяйства Владеть: методами расчета и выбора современной автоматике и средств автоматизации и электрификации сельского хозяйства |
| ОПК-5 Способен участвовать в проведении экспериментальных исследований в профессиональной деятельности; | ИД-1 _{ОПК-5} Участвует в экспериментальных исследованиях по испытанию сельскохозяйственной техники. | Знать: методы проведения экспериментальных исследований в автоматике Уметь: проводить простые экспериментальные исследования в автоматике Владеть: методами проведения экспериментальных исследований в автоматике |

2.2. Процесс формирования компетенций по дисциплине «Автоматика»

| № раздела | Наименование раздела | ИД-1 _{ОПК-4} | | ИД-1 _{ОПК-5} | |
|--------------|--|-----------------------|-------|-----------------------|-------|
| | | 31 | У1 Н1 | 32 | У2 Н2 |
| 1 | Раздел 1. Теория автоматического управления | + | + | + | + |
| 2 | Раздел 2. Технические средства автоматизации | + | + | + | + |
| 3 | Раздел 3. Автоматизация технологических процессов | + | + | + | + |

Сокращение:

З - знание; У - умение; Н - навыки.

2.3. Структура компетенций по дисциплине

| | | | | | |
|---|---|---|---|--|---|
| ОПК-4 Способен реализовывать современные технологии и обосновывать их применение в профессиональной деятельности | | | | | |
| ИД-1 _{ОПК-4} Обосновывает применение современного энергетического оборудования, средств автоматизации и электрификации сельского хозяйства | | | | | |
| Знать (37) | | Уметь (У7) | | Владеть (Н7) | |
| 35 особенности применения современной автоматики, средств автоматизации и электрификации и сельского хозяйства | Лекции (самостоятельная работа) Лабораторные (практические) работы разделов 1, 2, 3,4,5 | У5 применять современную автоматику и средства автоматизации и электрификации и сельского хозяйства | Лекции (самостоятельная работа) Лабораторные (практические) работы разделов 1, 2, 3,4,5 | В5 методами расчета и выбора современной автоматики и средств автоматизации и электрификации и сельского хозяйства | Лекции (самостоятельная работа) Лабораторные (практические) работы разделов 1, 2, 3,4,5 |
| ОПК-5 Способен участвовать в проведении экспериментальных исследований в профессиональной деятельности | | | | | |
| ИД-1 _{ОПК-5} Использует классические и современные методы исследования в области электрификации и автоматизации сельского хозяйства. | | | | | |
| Знать (38) | | Уметь (У8) | | Владеть (Н8) | |
| 36 методы проведения экспериментальных исследований в автоматике | Лекции (самостоятельная работа) Лабораторные (практические) работы разделов 1, 2, 3,4,5 | У6 проводить простые экспериментальные исследования в автоматике | Лекции (самостоятельная работа) Лабораторные (практические) работы разделов 1, 2, 3,4,5 | В6 методами проведения экспериментальных исследований в автоматике | Лекции (самостоятельная работа) Лабораторные (практические) работы разделов 1, 2, 3,4,5 |

3. Показатели, критерии оценки компетенций и типовые контрольные задания

3.1. Оценочные средства для проведения промежуточной аттестации дисциплины

Карта оценочных средств промежуточной аттестации дисциплины

| № п/п | Раздел дисциплины | Контролируемые дидактические единицы (темы, вопросы) | Контролируемые компетенции | Оценочное средство (№ вопроса) |
|-------|--|---|----------------------------|--------------------------------|
| 1 | Раздел 1. Теория автоматического управления | Основные понятия и определения САУ. Математическое описание звеньев САУ. Структурные схемы систем автоматического управления. Преобразование структурных схем САУ и их математическое описание. Классификация систем автоматического управления. Устойчивости САУ и методы её оценки. Качество работы САУ и методы его повышения. Динамические характеристики элементов САУ | ОПК-4,5 | 1-14 |
| 2 | Раздел 2. Технические средства автоматики | Общие сведения о технических средствах автоматики. Датчики температуры, исследование характеристик. Датчики освещённости, исследование характеристик. Логических элементы и микропроцессорные средства автоматики, исследование работы. Исполнительные механизмы и регулирующие органы. Электромагнитное реле, исследование характеристик | ОПК-4,5 | 15-20 |
| 3 | Раздел 3. Автоматизация технологических процессов | Общие сведения о сельскохозяйственных технологических процессах. Автоматизация водоснабжения сельского хозяйства. Автоматизированные стенды обкатки электроприводов. Автоматизация технологических процессов в полеводстве. Система автоматического контроля уборочных машин. Автоматизация технологических процессов в защитном грунте. Автоматизация хранилищ сельскохозяйственной продукции. Автоматизация животноводства и птицеводства. Автоматизация систем энергообеспечения | ОПК-4,5 | 26-49 |

Перечень вопросов по дисциплине

1. Математическое описание автоматических систем.
2. Механические измерительные преобразователи
3. Статический и динамический режим САУ, типовые входные воздействия.
4. Электромеханические измерительные преобразователи.
5. Временные характеристики динамического режима.
6. Тепловые измерительные преобразователи.
7. Частотные характеристики звеньев.
8. Оптические измерительные преобразователи
9. Типовые динамические звенья, их временные характеристики.
10. Усилители.
11. Типовые динамические звенья, их частотные характеристики.
12. Реле.
13. Соединение линейных звеньев.
14. Логические элементы.
14. Преобразование структурных схем.
15. Исполнительные механизмы.
16. Экспериментальное определение параметров динамических звеньев.
17. Регуляторы, типы автоматических регуляторов
18. Устойчивость. Основное условие устойчивости.
19. Автоматизация насосных установок.
20. Критерий устойчивости Гурвица.
21. Автоматизация вентиляционных установок
22. Критерий устойчивости Михайлова.
23. Автоматизация отопительных установок
24. Критерий устойчивости Найквиста.
25. Автоматизация теплиц.
26. Логарифмический критерий устойчивости. Запасы устойчивости.
27. Системы автоматического контроля и защиты.
28. Показатели качества работы систем автоматического управления.
29. Системы автоматического регулирования положения машин и отдельных рабочих органов.
30. Нелинейные системы, виды нелинейностей.

31. Системы автоматического регулирования направления движения машин и отдельных рабочих органов.
32. Связь между переходной функцией и импульсной переходной функцией.
33. Классификация автоматических систем.
34. Задачи автоматического управления, алгоритмы функционирования.
35. Системы автоматического регулирования нагрузочных режимов работы машин и отдельных рабочих органов.
36. Типовые динамические звенья, их частотные характеристики.
37. Системы автоматического регулирования направления движения машин и отдельных рабочих органов.
38. Математическое описание автоматических систем, передаточная функция..
39. Функциональные элементы автоматических систем
40. Математическое описание автоматических систем.
41. Электромеханические измерительные преобразователи
42. Временные характеристики динамического режима.
43. Системы автоматического регулирования направления движения машин и отдельных рабочих органов.
44. Показатели качества регулирования.
45. Автоматизация отопительных установок
46. Математическое описание автоматических систем.
47. Электромеханические измерительные преобразователи
48. Типовые входные воздействия.
49. Перечислите основные характеристики элементов в статическом режиме.

Критерии оценки компетенций.

Промежуточная аттестация студентов по дисциплине «Автоматика» проводится в соответствии с Уставом Университета, Положением о форме, периодичности и порядке текущего контроля успеваемости и промежуточной аттестации обучающихся. Промежуточная аттестация по дисциплине «Автоматика» проводится в соответствии с учебным планом в 7 семестре в форме зачета. Студенты допускаются к экзамену по дисциплине в случае выполнения им учебного плана по дисциплине: выполнения всех заданий и мероприятий, предусмотренных рабочей программой дисциплины.

Оценка знаний студента на зачете носит комплексный характер, является балльной и определяется его:

- ответом на экзамене;

- результатами автоматизированного тестирования знания основных понятий;
- активной работой на практических и лабораторных занятиях.
- и.т.п.

Знания, умения, навыки студента на экзамене оцениваются оценками: «отлично», «хорошо», «удовлетворительно», «неудовлетворительно».

Оценивание студента на экзамене

Пример оценивания студента на экзамене по дисциплине «Теория автоматического управления».

Знания, умения, навыки студента на экзамене оцениваются оценками: «отлично» - 13-15, «хорошо» - 10-12, «удовлетворительно» - 7-9, «неудовлетворительно» - 0.
Оценивание студента на экзамене по дисциплине «Теория автоматического управления».

Оценивание студента на экзамене

| Оценка | Баллы | Требования к знаниям |
|-----------|-------|--|
| «отлично» | 15 | - Студент свободно справляется с решением практических задач, причём не затрудняется с решением при видоизменении заданий, правильно обосновывает принятое решение, глубоко и прочно усвоил программный материал, исчерпывающе, последовательно, чётко и логически стройно его излагает на экзамене, умеет тесно увязывать теорию с практикой. |
| | 14 | - Студент свободно справляется с решением практических задач, причём не затрудняется с решением при видоизменении заданий, правильно обосновывает принятое решение, твёрдо знает материал, грамотно и по существу излагает его, не допуская существенных неточностей в ответе на вопросы. |
| | 13 | - Студент справляется с решением практических задач, причём не затрудняется с решением при видоизменении заданий, при этом при обосновании принятого решения могут встречаться незначительные неточности, твёрдо знает материал, грамотно и по существу излагает его, не допуская существенных неточностей в ответе на вопросы. |
| «хорошо» | 12 | - Студент справляется с решением практических задач, однако видоизменение заданий могут вызвать некоторое затруднение, правильно обосновывает принятое решение, твёрдо знает материал, грамотно и по существу излагает его, не допуская существенных неточностей в ответе на вопросы. |
| | 11 | - Студент справляется с решением практических задач, однако видоизменение заданий могут вызвать некоторое затруднение, при этом при обосновании принятого решения могут встречаться незначительные неточности, твёрдо знает материал, грамотно и по существу излагает его, не допуская существенных неточностей в ответе на вопросы. |

| | | |
|-----------------------|----|---|
| | 10 | - Студент справляется с решением практических задач, однако видоизменение заданий могут вызвать некоторое затруднение, при этом при обосновании принятого решения могут встречаться незначительные неточности, в основном знает материал, при этом могут встречаться незначительные неточности в ответе на вопросы. |
| «удовлетворительно» | 9 | - Студент с трудом справляется с решением практических задач, теоретический материал при этом может грамотно изложить, не допуская существенных неточностей в ответе на вопросы. |
| | 8 | - Студент с большим трудом справляется с решением практических задач, теоретический материал при этом может грамотно изложить, не допуская существенных неточностей в ответе на вопросы. |
| | 7 | - Студент с большим трудом справляется с решением практических задач, теоретический материал при этом излагается с существенными неточностями. |
| «неудовлетворительно» | 0 | - Студент не знает, как решать практические задачи, несмотря на некоторое знание теоретического материала. |

Основная оценка, идущая в ведомость, студенту выставляется в соответствии с балльно-рейтинговой системой. Основой для определения оценки служит уровень усвоения студентами материала, предусмотренного данной рабочей программой.

Оценивание студента по балльно-рейтинговой системе дисциплины «Автоматика»:

Активная работа на лабораторно-практических занятиях оценивается действительным числом в интервале от 0 до 100 по накопительной системе с учётом объёма и качества выполненных работ:

Посещение занятия – 1 балл;

Выполнение лабораторного занятия – до 4 баллов;

Выполнение практического задания – до 4 баллов;

Защита отчёта по лабораторной работе – до 4 баллов;

Защита отчёта по практического задания – до 4 баллов;

Активность и правильность ответов на практическом занятии – до 4 баллов.

Набранное количество баллов отражается в результатах промежуточных аттестаций в семестре. Максимальное число набранных баллов – 100. При достижении 85 и более баллов студент претендует на автомат на экзамене. Программа считается выполненной при достижении более 55 баллов.

Результирующая оценка на экзамене выставляется в соответствии с формулой

$$O_{ц} = \frac{\frac{A}{5} + \frac{B - 55}{15} + \frac{(B - 4)}{3} + \Gamma}{4} + 2$$

Где А – балл, полученный при ответе на теоретические вопросы,

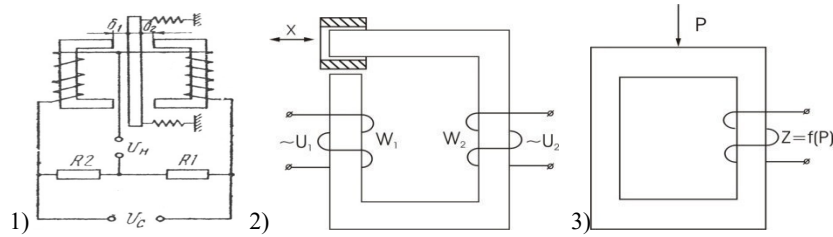
Б – рейтинг работы студента в течении семестра,

В – количество правильных ответов на тестовое задание (общее число тестовых вопросов – 10),

Г – оценка решения задачи (от 1 до 3 баллов).

Тестовые задания для промежуточной аттестации и текущего контроля знаний студентов

Из приведённых электромагнитных датчиков выберите схему трансформаторного датчика линейных перемещений.



При использовании каких критериев устойчивости систем автоматики необходимо характеристическое уравнение. 1) Михайлова 2) Гурвица 3) Найквиста

- 1) 1 и 2 2) 2 и 3
3) 1 и 3

1. Переходная функция это

- 1) реакция на единичное входное воздействие
2) реакция на гармонический входной сигнал
3) реакция на произвольное входное воздействие
4) отношение выходного сигнала к входному воздействию

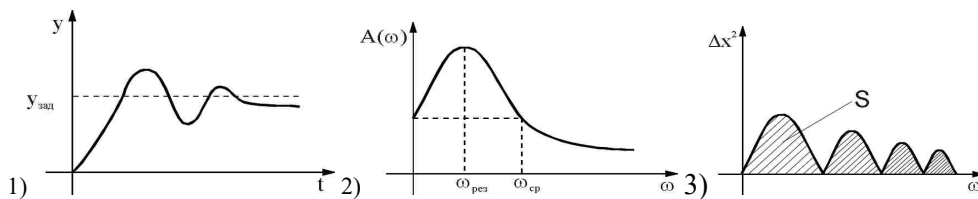
ГЕНЕРАТОРНЫЕ
ДАТЧИКИ

- 1) преобразуют входной параметр в выходную величину;
2) вырабатывают ЭДС под действием входной величины;
3) выдают сигнал, пропорциональный измеряемой величине;

Какие критерии устойчивости систем автоматики базируются на основе частотных характеристик: 1. Михайлова 2. Гурвица 3. Найквиста

- 1) 1 и 2
2) 2 и 3
3) 1 и 3

Для оценки качества САР существуют методы на основе графиков, приведённых ниже.



Из приведённых графических зависимостей выберите ту, которая используется в интегральном методе оценки качества САР.

Для питания схемы с ТЕРМОРЕЗИСТОРОМ можно использовать ток:

- 1) 3) 2)

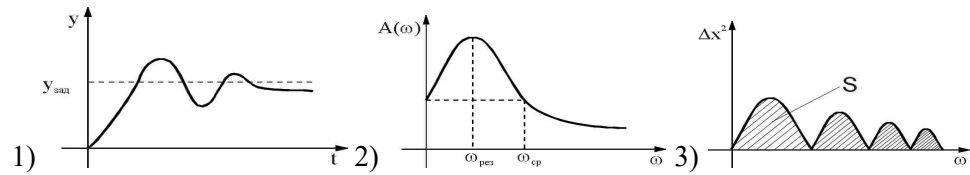
- 1) постоянный; 2) переменный; 3. постоянный и переменный.

Для определения чувствительности ПОЗИСТОРА применяется зависимость

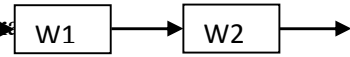
- 1 2 3

1. $k=R/\theta$; 2. $k=dR/d\theta$; 3. $k= dU/dR$

Из приведённых графиков выберите зависимость, используемую при оценке качества САР по переходным характеристикам.



Передаточная функция последовательного соединения звеньев определяется

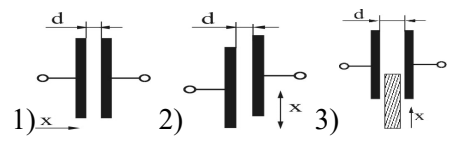


- 1) суммой передаточных функций
- 2) разностью передаточных функций
- 3) произведением передаточных функций

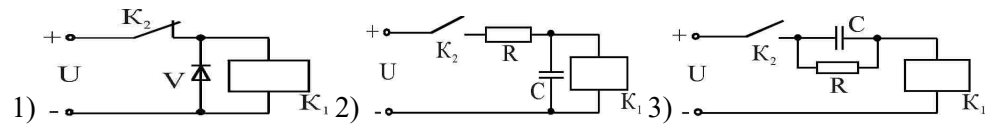
Недостатком химического метода контроля качественных параметров с.х. продукции является: 1) субъективность оценки; 2) низкая точность; 3) длительность и сложность анализа.

- 1)
- 2)
- 3)

Выберите схему ёмкостного датчика с изменяющимся зазором между обкладками.



Из схем, показанных на рисунках, выберите схему задержки включения реле



- 1)
- 2)
- 3)

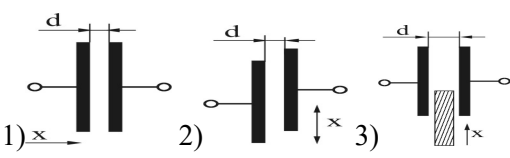
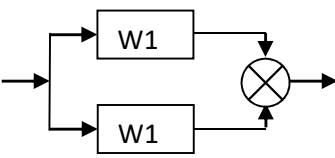
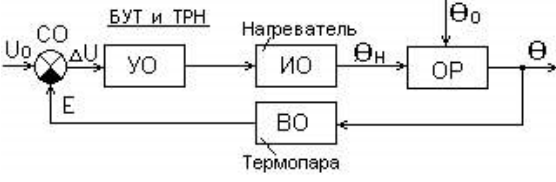
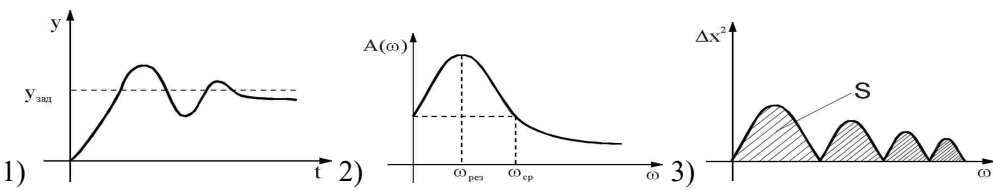
Выходным параметром ТЕНЗОДАТЧИКА является: 1. деформация 2. сопротивление 3. усилие

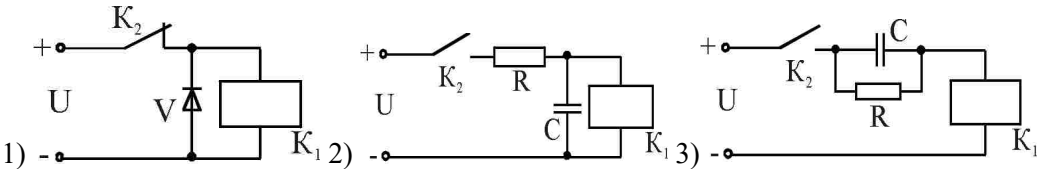
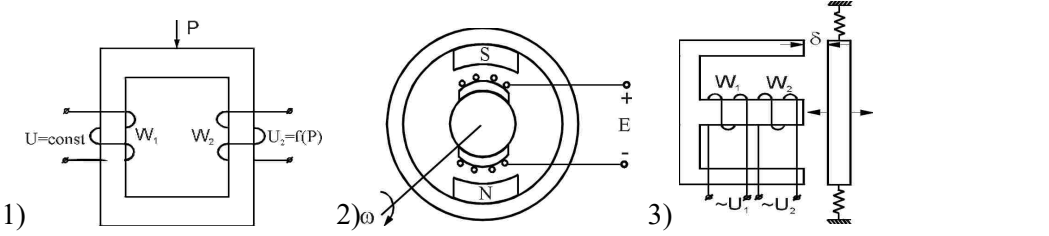
- 1) 2) 3)

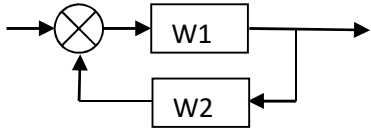
Укажите функцию, которую выполняет **сравнивающий** орган автоматической системы:

- 1. Не изменяя природы сигнала, производит его увеличение до требуемого значения.
- 2. Измеряет значение входного воздействия на объекте регулирования
- 3. Измеряет и преобразует регулируемую величину в сигнал, удобный для передачи и дальнейшей обработки.
- 4. Обеспечивает задание требуемого значения регулируемой величины
- 5. Обеспечивает вычитание сигнала обратной связи из заданного сигнала.

| | |
|--|--|
| <p>Из приведённых ниже графиков устойчивых и неустойчивых переходных процессов САУ, укажите те, которые относятся к устойчивым системам.</p>  <p>1) 2) 3) 4)</p> | <p>1) 1, 2, 3 2) 2, 3, 4 3) 1, 3, 4</p> |
| <p>Какой из критериев анализа устойчивости систем автоматического регулирования относится к алгебраическим: 1. Михайлова 2. Гурвица 3. Найквиста.</p> | <p>1) 2) 3)</p> |
| <p>Из приведённых датчиков выберите схему индуктивного дифференциального датчика.</p>  <p>1) 2) 3)</p> | |
| <p>Выберите признаков, которые относятся к замкнутым системам автоматики</p> <ol style="list-style-type: none"> 1. Измеряется управляемая величина. 2. Измеряется главное возмущающее воздействие. 3. Не измеряется управляемая величина. 4. Имеется задающее воздействие. 5. Имеется сигнал в виде разности задающего сигнала и сигнала обратной связи. 6. Имеется обратная связь. | <p>1) 1, 4, 5, 6 2) 1, 2, 3, 4 3) 2, 3, 4, 5 4) 1,2,4,5, 6</p> |
| <p>Какие критерии устойчивости автоматических систем относятся к графоаналитическим.</p> <p>1. Михайлова 2. Гурвица 3. Найквиста</p> | <p>1) 1 и 2 2) 2 и 3 3) 1 и 3</p> |
| <p>Из перечисленных физических величин выберите те, которые относятся к управляющим воздействиям на инкубационную камеру как объект регулирования</p> <p>Объект характеризуется входными и выходными параметрами:</p> <ol style="list-style-type: none"> 1) θ - температура внутри камеры инкубатора; 1) θ_0 - температура окружающего воздуха; 2) - влажность воздуха внутри камеры инкубатора; 3) Q - количество теплоты, выделяемое нагревательным элементом; 4) ϕ_0 - влажность окружающего воздуха; 5) S - количество воды, распыляемой в камеру инкубатора  | <p>1) 1 и 3 2) 2 и 4 3) 3 и 5 4) 4 и 6</p> |
| <p>Выберите признаки, характеризующие САУ замкнутые по возмущению.</p> <ol style="list-style-type: none"> 1. Измеряется управляемая величина. 2. Измеряется главное возмущающее воздействие. 3. Не измеряется управляемая величина. 4. Имеется задающее воздействие. 5. Имеется сигнал в виде разности задающего сигнала и сигнала обратной связи. 6. Имеется отрицательная обратная связь. | <p>1) 1 и 3 2) 2 и 4 3) 3 и 5 4) 4 и 6</p> |
| <p>При нагреве СОПРОТИВЛЕНИЕ металлического терморезистора:</p> | <p>1</p> |

| | | |
|--|---|---|
| <p>1. уменьшается; 2. увеличивается; 3. увеличивается до определённого значения, а затем уменьшается;</p> | <p>2</p> <p>3</p> | |
| <p>ЭДС ТЕРМОПАРЫ определяется:</p> <p>1. температурой спая; 2. разностью температур спая и свободных концов, присоединённых к измерительному прибору; 3. суммой температур спая и свободных концов, присоединённых к измерительному прибору</p> | <p>1</p> <p>2</p> <p>3</p> | |
| <p>Из приведенных схем емкостных датчиков выберите те, которые соответствуют датчикам с изменяющейся диэлектрической проницаемостью.</p>  <p>1) x 2) x 3) x</p> | <p>1)</p> <p>2)</p> <p>3)</p> | |
| <p>Передаточная функция параллельного соединения динамических звеньев определяется как</p>  | <p>1) произведением передаточных функций</p> <p>2) разностью передаточных функций</p> <p>3) суммой передаточных функций</p> | |
| <p>Анализируя функциональную схему САР температуры в камере инкубатора, выберите из приведённого перечня физических величин возмущающее воздействие:</p> <p>1) θ – температура в камере инкубатора;</p> <p>2) θ_0 – температура окружающей среды;</p> <p>3) U_n – напряжение на нагревателе; 4) U_0 – напряжения снимаемого с резистора;</p> <p>5) ΔU – напряжение на входе БУТ; 6) θ_n – температура нагревателя;</p> <p>7) E – напряжение термопары.</p> |  | <p>1)</p> <p>2)</p> <p>3)</p> <p>4)</p> <p>5)</p> <p>6)</p> <p>7)</p> |
| <p>Указать график частотной оценки качества системы автоматического управления</p>  | <p>1)</p> <p>2)</p> <p>3)</p> | |

| | |
|--|--|
| <p>ОМИЧЕСКИЕ ДАТЧИКИ применяются для измерения величин:</p> <p>1. электрических 2. неэлектрических 3. электрических и неэлектрических</p> | <p>1 2</p> <p>3</p> |
| <p>Для каких критериев устойчивости необходимо характеристическое уравнение автоматической системы управления: 1. Михайлова 2. Гурвица 3. Найквиста?</p> | <p>1) 1 и 2 2) 2 и 3</p> <p>3) 1 и 3</p> |
| <p>В автоматике используются электромагнитные реле переменного тока и нейтральные реле постоянного тока. Из приведённых ниже конструктивных элементов выберите те, которые входят в состав нейтральных реле постоянного тока.</p> <p>1. Ферромагнитный сердечник 2. Подвижный якорь 3. Электрические контакты</p> <p>4. Шихтованный ферромагнитный сердечник 5. Обмотка на ферромагнитном сердечнике</p> <p>6. Короткозамкнутый виток</p> | <p>1) 1, 2, 3, 4</p> <p>2) 2, 3, 4, 5</p> <p>3) 3, 4, 5, 6</p> |
| <p>Из схем, показанных на рисунках, выберите схему замедления отпускания реле.</p>  <p>1) - 2) - 3) -</p> | <p>1)</p> <p>2)</p> <p>3)</p> |
| <p>Любая САР состоит из элементов (органов), выполняющих определённые функции:</p> <p>1) Увеличивает сигнал до требуемого значения, не изменяя его физической природы.</p> <p>2) Измеряет значение входного воздействия на объекте регулирования</p> <p>3) Измеряет регулируемую величину и преобразует в сигнал, удобный для передачи и дальнейшей обработки.</p> <p>4) Обеспечивает задание требуемого значения регулируемой величины</p> <p>5) Обеспечивает вычитание сигнала обратной связи из заданного сигнала.</p> <p>Из перечисленных функций, укажите ту, которую выполняет исполнительный орган.</p> | <p>1)</p> <p>2)</p> <p>3)</p> <p>4)</p> <p>5)</p> |
| <p>Из приведённых схем электромагнитных датчиков выберите схему магнитоупругого трансформаторного датчика линейных перемещений</p>  <p>1) 2) 3)</p> | <p>1)</p> <p>2)</p> <p>3)</p> |
| <p>Автоматические системы управления (САУ) подразделяются на:</p> <p>разомкнутые, замкнутые по возмущению, замкнутые по отклонению и комбинированные.</p> <p>Из приведённых признаков выберите те, которые относятся к разомкнутым САУ.</p> | <p>1) 1 и 2</p> <p>2) 2 и 3</p> <p>3) 3 и 4</p> |

| | |
|--|---|
| <p>1) Измеряется управляемая величина. 2) Измеряется главное возмущающее воздействие.</p> <p>3) Не измеряется управляемая величина. 4) Имеется задающее воздействие.</p> <p>5) Имеется сигнал рассогласования в виде разности задающего сигнала и сигнала обратной связи. 6) Имеется отрицательная обратная связь.</p> | <p>4) 4 и 5</p> <p>5) 5 и 6</p> |
| <p>Любая САР состоит из элементов (органов), выполняющих определённые функции:</p> <ol style="list-style-type: none"> 1. Не изменяя физической природы сигнала, производит его увеличение до требуемого значения. 2. Измеряет значение входного воздействия на объекте регулирования 3. Измеряет и преобразует регулируемую величину в сигнал, удобный для передачи и дальнейшей обработки. 4. Обеспечивает задание требуемого значения регулируемой величины 5. Обеспечивает вычитание сигнала обратной связи из заданного сигнала. <p>Из перечисленных функций, укажите ту, которую выполняет воспринимающий орган.</p> | <p>1)</p> <p>2)</p> <p>3)</p> <p>4)</p> <p>5)</p> |
| <p>Соединение динамических звеньев, указанное на рисунке является</p>  | <p>1) последовательным соединением</p> <p>2) соединением с обратной связью</p> <p>3) параллельным соединением</p> |
| | <p>1)</p> |